



Lehrstoff - 1 - Die Welt von Arkoni.us



Themen

- Der Minecraft Server Arkoni.us.de
- Die Webseite <https://arkoni.us.de>
- Die Webseite <https://only-web.de>
- Arkoni.usRadio

Beschreibung der Inhalte


„Die Welt von Arkoni.us“ soll einen Eindruck von der Angebotsvielfalt unseres Netzwerkes verschaffen. Dabei sollen die Hauptfunktionen, der Aufbau und die Zielgruppe des jeweiligen Angebots vermittelt werden.

Konkretisierung der Lernziele

<p>Minecraft Arkoni.us.de</p> 	<ul style="list-style-type: none"> ➤ Übersicht von /cmds ➤ Übersicht von /codes
<p>Minecraft Arkoni.us.de</p> 	<p>Das Ziel die Übersicht zu kennen meint, dass verstanden sein soll, wozu diese dient. Außerdem sollen mindestens 2 Beispiele aus dieser genannt werden können.</p> <ul style="list-style-type: none"> ➤ Funktionen von /plots ➤ Funktionen von /planets ➤ Funktionen von /rezept ➤ Funktionen von /post ➤ Funktionen von /technik ➤ Funktionen von /robot





<p>Minecraft Arkoni.us.de</p> 	<ul style="list-style-type: none">➤ Funktion von /deko➤ Funktion von /armorstand➤ Funktion von /itemframe <p>Das Ziel die Funktionen zu kennen bedeutet, soweit möglich, mindestens 3 Beispiele nennen zu können. Dabei muss nicht der Aufbau des Commands gewusst werden, sondern nur das Angebot dieses.</p>
<p>Webseite www.arkoni.us.de</p>	<ul style="list-style-type: none">➤ https://arkoni.us.de/minecraft➤ https://arkoni.us.de/shop➤ https://arkoni.us.de/team/docs.php <p>Es soll der allgemeine Inhalt und die Hauptfunktion gekannt, beschrieben und erklärt werden können.</p>
<p>Webseite www.only-web.de</p>	<ul style="list-style-type: none">➤ https://only-web.de/symbols➤ https://only-web.de/rgb➤ https://only-web.de/gradient➤ https://only-web.de/galerie <p>Es soll der allgemeine Inhalt und die Hauptfunktion gekannt, beschrieben und erklärt werden können.</p>
<p>Arkoni.usRadio</p>	<p>Das Ziel ist zu wissen, wann das Radio Musik spielt und was seine Hauptmerkmale sind.</p>





Lehrstoff - 2 - Das Regelwerk

Themen


- T.§R.v. (Team Recht)
- T.§v. (Mitgliedsbedingungen)
- T.§r. (Teamregeln)
- S.§r. (Serverregeln)

Beschreibung der Inhalte

„Das Regelwerk“ soll den Prüflingen vermitteln, welche Regeln und Verordnungen es zu welchem Zweck gibt.

Prüflinge sollen anschließend in der Lage sein in einem Beispielfall zuordnen zu können, welche Regel/n und/oder Verordnung/en am ehesten dem Fall zugeordnet werden können, also eine Rolle in diesem spielen.

Konkretisierung der Lernziele

<p>T.§R.v.</p> <p>T.§v.</p> <p>T.§r.</p> <p>S.§r.</p>	 <ul style="list-style-type: none"> ➤ Die Abkürzungen ➤ Wer was bestimmt ➤ Für wen was gilt <p>➤ Die Abkürzung der Regelkonferenz (RK)</p> <p>Darüber hinaus sollen pro Regel und Verordnung mindestens 3 Beispiele genannt werden können.</p>
-----------------------------------------------------------------------------------	--------------------------------------------------------------------------------------------------------------------------------------------------------------------------------------------------------------------------------------------------------------------------------------------------------------------------------------------------------------------





Lehrstoff - 3 - Aufgaben im Team

Themen

- Die Rolle von Admin & Aufsicht gemäß T.§k.

Beschreibung der Inhalte

„Aufgaben im Team“ soll die Strukturen unseres Teams vermitteln. Dabei sollen beispielhaft die Positionen von Admin, Aufsicht und Supporter im Bereich der Supporter behandelt werden.

Es soll außerdem dargestellt werden, wie die Bereiche arbeiten, denen Positionen zwischen Admin und Aufsicht im Konzept fehlen.

Konkretisierung der Lernziele

Admin Aufsicht	Die Prüflinge sollen die Aufgabenverteilung zwischen Admin und Aufsicht benennen können.
---------------------------------	------------------------------------------------------------------------------------------

Themenbezogene Sonderstunden

- » Fachgespräch durch einen Teamler (Anlage **FG**)
- » Vorbereitung zum Motivationsgespräch durch einen Admin (Anlage **VM**)





Lehrstoff - 4 - Soziales und Mitsprache im Team

Themen

- Teamfahrten & Teamtreffen
- Die Regelkonferenz 🎓
- Die Moralverordnung (T.§M.v.)

Beschreibung der Inhalte

„Soziales im Team“ soll die Angebote und Strukturen unseres Teams darstellen, die einen sozialen Hintergrund verfolgen, Teamler übergreifend zusammenführen oder Unterstützung bei Fragestellungen im sozialen Miteinander bieten.

Konkretisierung der Lernziele

Teamfahrten & Teamtreffen	<ul style="list-style-type: none"> ➤ Angebot & Bedeutung ➤ Regelgrundlage im Team Recht (T.§R.v.)
Regelkonferenz 🎓	<ul style="list-style-type: none"> ➤ Aufgabenfeld ➤ Zusammensetzung
Moralverordnung	<ul style="list-style-type: none"> ➤ Bedeutung von „Moral“ ➤ Sinn der Moralverordnung (Anwendung)

Themenbezogene Sonderstunden

» Informationsstunde zur Textverfassung (Anlage TV)

Alexander Jürgens

Zum Sommerbrink 7a

33659 Bielefeld

✉ service@arkoniusschloss.de

☎ +49 170 6412491

USt-IdNr.: DE344468971





Arkonius.de - Prüflingzeit

<https://arkonius.de/team>

Prüfling-Leitung: **Wittiko Zöllner**

✉ pruefer@arkonius.de

Lehrstoff - 5 - Kritik und Konfrontation

Themen

- Kritik am Aufbau der Angebote
- Kritik am Team
- Feinde und externe Gefahren

Beschreibung der Inhalte

„Kritik und Konfrontation“ soll aufzeigen, welche Kritik es aktuell gegenüber dem Netzwerk gibt und mit was diese ansonsten konfrontiert wird.

Es sollen Ansätze zum Umgang mit diesen vermittelt werden.

Konkretisierung der Lernziele

Die Prüflinge sollen erfahren, welche Arten von Kritik und Feindseligkeiten ihnen innerhalb des Netzwerks begegnen können und wie damit umgegangen werden kann.

Alexander Jürgens

Zum Sommerbrink 7a

33659 Bielefeld

✉ service@arkonius.de

☎ +49 170 6412491

USt-IdNr.: DE344468971





Lehrstoff - FG - Fachgespräche

Ablauf

- Vorstellungsrunde
- Erläuterung vom Aufgabenfeld des Teamlers
- Erläuterung der zugrundeliegenden Regeln
- Erläuterung von Herausforderungen im Aufgabenfeld
- Erzählung zur vergangenen Entwicklung im Aufgabenfeld
- Zeit für offene Fragen

Erläuterung der Fachgespräche

In den Fachgesprächen geht es darum einen persönlichen Eindruck von einem beispielhaften Teamlern zu erhalten und Eindrücke vermittelt zu bekommen, wie die Arbeit im Team aktuell ablaufen kann.

Während in den Unterrichtsstunden der Prüflingzeit vor allem Theorie vermittelt wird, kann der aktive Teamlern von der praktischen Umsetzung reden und so einen Einblick in die gegenwärtige Situation im Team seines Aufgabenfeldes geben.

Alexander Jürgens

Zum Sommerbrink 7a

33659 Bielefeld

✉ service@arkonius.de

☎ +49 170 6412491

USt-IdNr.: DE344468971





Arkonius.de - Prüflingzeit

<https://arkonius.de/team>

Prüfling-Leitung: **Wittiko Zöllner**

✉ pruefer@arkonius.de

Lehrstoff - VM - Vorbereitung zum Motivationsgespräch

Ablauf

- Vorstellungsrunde
- Fragen zu allgemeinen Themen

Erläuterung der Vorbereitung zum Motivationsgespräch

In der Vorbereitung zum Motivationsgespräch soll ein Motivationsgespräch simuliert werden.

Im Motivationsgespräch geht es darum zu entscheiden, ob ein Bewerber für unser Team als Person in Frage kommt. Dabei werden die Hintergründe des gewünschten Teambeitritts und die Erfolge während der Prüflingzeit hinterfragt und erprobt.

In der Simulation soll eine verkürzte Version dieses durchgespielt werden.

Der Prüfling erhält abschließend eine Rückmeldung zu seinen Antworten und seinem Auftreten während der Simulation.

Alexander Jürgens

Zum Sommerbrink 7a

33659 Bielefeld

✉ service@arkonius.de

☎ +49 170 6412491

USt-IdNr.: DE344468971





Arkonius.de - Prüflingzeit

<https://arkonius.de/team>

Prüfling-Leitung: **Wittiko Zöllner**

✉ pruefer@arkonius.de

Lehrstoff - TV - Informationsstunde zur Textverfassung

Erläuterung der Informationsstunde zur Textverfassung

In der Informationsstunde zur Textverfassung soll den Prüflingen verdeutlicht werden, was wir unter einem gelungenen Text verstehen.

Dazu zählen folgende Punkte:

1. Wie kann ich meinen Text gliedern?
2. Wie schreibe ich eine Einleitung?
3. Wie kann ich den Text passend mit Bildern etc. gestalten?
4. Wie verknüpfe ich meinen Kommentar mit dem Inhalt?

Alexander Jürgens

Zum Sommerbrink 7a

33659 Bielefeld

✉ service@arkonius.de

☎ +49 170 6412491

USt-IdNr.: DE344468971





Arkonius.de - Prüflingzeit

<https://arkonius.de/team>

Prüfling-Leitung: **Wittiko Zöllner**

✉ pruefer@arkonius.de

Lehrstoff - R - Reflexion

Ablauf

- Selbstreflexion des Prüflings
- Rückmeldung durch Prüfer

Erläuterung der Fachgespräche

In der Reflexion soll der Prüfling für sich feststellen, welche Erfahrungen er während der Prüflingzeit gemacht hat und was er aus dieser für sich und seine eventuell mögliche spätere Arbeit im Team mitnimmt.

Darüber hinaus erhält er eine Rückmeldung zu seinen bisherigen Leistungen und einen Ausblick auf sein Endergebnis für die abschließende Bewertung und Einschätzungen seiner Leistungen.

Alexander Jürgens

Zum Sommerbrink 7a

33659 Bielefeld

✉ service@arkonius.de

☎ +49 170 6412491

USt-IdNr.: DE344468971

